



RITOS JUNIORS

INDICE

1. INTRODUCCIÓN.....	3
2. LOS RITOS JUNIORS.....	3
2.1 ¿Qué es un rito?.....	3
2.2 ¿Qué sentido tienen en Juniors?.....	4
2.3 ¿Cuál es su relación con el proyecto?.....	4
2.4 ¿Cuáles son los ritos en Juniors M.D.?.....	4
2.4.1. Rito del Pacto de Equipo.....	4
2.4.2. Rito de la Imposición de la Pañoleta.....	5
2.4.3. Rito de la Entrega de la Cruz.....	5
2.4.4. Rito de la Promesa.....	5
2.4.5. Rito de la Entrega de la Palabra.....	5
3. CÓMO PREPARAR LOS RITOS.....	6
3.1 Preparación de los niños, adolescentes y jóvenes antes del rito.....	6
3.2 Preparación de los padres.....	6
3.2.1. Consejos para la reunión con los padres.....	7
4. CÓMO CELEBRAR LOS RITOS.....	8
4.1 Consejos para la celebración de los ritos.....	8

1. INTRODUCCIÓN

A lo largo de la historia de nuestro movimiento, los centros Juniors han ido adquiriendo unos hábitos, unas formas de trabajo, un estilo y una identidad propia. Entre los signos más destacados de nuestra identidad se encuentran, sin ninguna duda, el crismón y la pañoleta. Estos signos han acompañado a Juniors M.D. desde sus inicios, y con ellos, sus ritos correspondientes por los que los niños pasan a ser portadores de los propios signos.

Con el paso del tiempo, nuestro movimiento ha ido modelando su proceso de educación en la fe hasta llegar a contar con el actual Proyecto Educativo. En éste, se definen claramente los tiempos de este proceso educativo: Pacto, Identidad, Experiencia, Estilo de Vida y Compromiso.

Al mismo tiempo que nuestro Proyecto Educativo iba tomando forma, fueron apareciendo nuevos ritos como la entrega de la Cruz, la Promesa y la entrega de la Palabra.

Tras un periodo en el que estos nuevos ritos ya son conocidos por la mayoría de los centros, en algunos su celebración es habitual y en otros se despierta el interés por iniciarse en su celebración, Juniors M.D. decide realizar una publicación oficial de los Ritos Juniors.

Todas las celebraciones, como hechos vivos que son, se adaptan de forma natural y casi inapreciable a las personas y entorno en que se realizan, pero nunca sin llegar a perder su esencia. Los cumpleaños se realizan de forma diferente en cada familia, pero todos ellos tienen en común su esencia, el motivo de la celebración y ciertos rituales tradicionales. Lo mismo ocurre con los Ritos Juniors. Sin perder su esencia, en cada centro se han ido incorporando modificaciones. En muchas ocasiones, estas modificaciones no han desvirtuado la celebración, sino que la han enriquecido y han servido para enfatizar el motivo de la misma.

Al realizar una publicación oficial de los Ritos Juniors, no se ha pasado por alto todo este bagaje que los centros han ido aportando. Algunas modificaciones introducidas en los ritos por algunos centros que ensalzan su sentido se han escogido para formar parte del rito oficial. Además, todos los ritos se han revisado para adecuarlos al nuevo contexto social y educativo en el que se encuentra Juniors M.D.

A continuación se explican detalladamente los Ritos Juniors y se dan consejos tanto para su celebración como para su preparación.

2. LOS RITOS JUNIORS

2.1 ¿Qué es un rito?

Un rito es una acción simbólica mediante la cual se expresan ideas y creencias. Se trata de la expresión de un compromiso que responde a la llamada de Dios Padre. El compromiso es personal con Dios y también comunitario.

2.2 ¿Qué sentido tienen en Juniors?

La pertenencia a Juniors M.D. supone la realización de una serie de compromisos, que responden a la llamada que Dios hace a cada uno de nosotros: llamada de seguimiento, identificación con los valores del evangelio desde Juniors y desde la parroquia y la Iglesia), experiencia de grupo y vivencia en comunidad, opción de un estilo de vida concreto y compromiso a compartir la misión de la Iglesia.

Los ritos van creciendo en intensidad a medida que va madurando la fe del niño, adolescente o joven, y va afianzando y definiendo su compromiso.

2.3 ¿Cuál es su relación con el proyecto?

En Juniors se celebran ritos, en cada una de las etapas (generalmente al finalizarlas), respondiendo a la llamada de Dios, atendiendo a la realidad de cada etapa y en coherencia con la maduración de la fe en todas las dimensiones.

2.4 ¿Cuáles son los ritos en Juniors M.D.?

Los Ritos Juniors son: el Pacto de Equipo, la Imposición de la Pañoleta, la Entrega de la Cruz, la Promesa y la entrega de la Palabra. El siguiente cuadro muestra el significado de cada rito y el momento de su celebración:

ETAPA	INFANCIA		ADOLESCENCIA		JUVENTUD
TIEMPO	PACTO	IDENTIDAD	EXPERIENCIA	ESTILO DE VIDA (II)	ESTILO DE VIDA (IV)
NOMBRE	Pacto de equipo	Imposición de la pañoleta	Entrega de la cruz	Rito de la promesa	Entrega de la palabra
SIGNO	Crismón	Pañoleta	Cruz con crismón	Credo	Palabra de Dios
SIGNIFICADO	Primer contacto con Juniors M.D. y creación de un equipo	Identificación con el movimiento y la parroquia	Nueva etapa en la vida del niño y del Juniors M.D.	Invitación a vivir según el estilo de vida de Jesús	Momento clave dentro del camino formativo
COMPROMISO	Formar un equipo Juniors estableciendo como base del mismo el Lema Juniors y la amistad con Jesús	Compromiso de formar parte de un Centro Juniors, asumiendo el primer Principio de Vida, ser comprensivo con los demás y exigente conmigo mismo	Creer en el conocimiento de Jesús y empezar a exteriorizarlo, todo desde la Ley Juniors y el segundo Principio de Vida, defender la justicia y luchar por un mundo nuevo	Manifestación pública de su fe, apoyándose en el tercer principio de Vida, vivir en la Verdad para conquistar la libertad.	Acercarse a Jesucristo de un modo más adulto y desde el compromiso en la parroquia. Asumir el último Principio de Vida, fortalecer mi espíritu para estar dispuesto a servirte a ti, Jesús, y a mis hermanos

A continuación se explica el significado de cada rito.

2.4.1. Rito del Pacto de Equipo

Este rito se realiza en el primer año en el que el niño entra en contacto con Juniors M.D. Durante el tiempo de **Pacto** se irá trabajando la idea de equipo, de grupo de amigos seguidores de Dios. Poco a poco el niño va a ir conociendo el centro Juniors y la parroquia donde este se inserta.

Este rito va a suponer para el niño un compromiso con el centro Juniors al que acaba de incorporarse y en general a la Iglesia. La entrega del **Crismón** ante toda la comunidad parroquial será una forma de responder a la invitación, a la llamada de Dios.

El compromiso que se adquiere se basará en el trabajo en equipo y la amistad dentro del mismo, a partir del **Lema Juniors**: “Siempre unidos”.

2.4.2. Rito de la Imposición de la Pañoleta

Durante el tiempo de **Identidad** trabajaremos la figura de Jesús y de la Iglesia, como lugar desde dónde, en comunidad, vivimos en Cristo.

Con la Imposición de la **Pañoleta**, el niño se identifica con el movimiento, desde el cual participa en la parroquia y vive su fe.

El compromiso se centrará en la vivencia del primer Principio de Vida: “Ser comprensivo con los demás y exigente conmigo mismo”

2.4.3. Rito de la Entrega de la Cruz

A lo largo del tiempo de la **Experiencia** el niño se ha convertido en un adolescente. Ha iniciado una nueva etapa en su vida a muchos niveles, así mismo también en Juniors.

La entrega de la **Cruz** tiene que simbolizar una opción visible, externa y consecuente con el mensaje de la Buena Noticia de Jesús, manifestando en su entrega generosa por todos nosotros en la cruz.

Esta idea se trabajará a partir de la **Ley Juniors**, “Amamos a todos los hombres del mundo como Jesús nos ama”, y llevará a los chicos y chicas a añadir el segundo Principio de Vida, “Defender la justicia y luchar por un mundo nuevo”, al compromiso que adquirieron en su imposición de la pañoleta.

2.4.4. Rito de la Promesa

En el tiempo de **Estilo de Vida** el adolescente se prepara para realizar una primera opción de fe, a partir de la primera síntesis de fe realizada en los tiempos de pacto e identidad y el refuerzo de la vida en grupo y la comunidad realizada en el tiempo de la experiencia.

Es en este momento cuando el adolescente ha de comprometerse a aceptar los valores del evangelio y a vivir en coherencia con ellos. Por ello, añade a sus compromisos tomados anteriormente como Juniors el Principio de Vida “Vivir en la Verdad para conquistar la libertad”. Este compromiso pasa por una necesaria manifestación de Fe, el **Credo**.

2.4.5. Rito de la Entrega de la Palabra

En esta etapa de juventud, el compromiso que se realiza es mucho más maduro, consciente y profundo que en las etapas anteriores. De cara al siguiente tiempo, **Compromiso**, el joven se compromete a **continuar un camino formativo** que capacite para ser un cristiano adulto, **entregado en su comunidad parroquial**. Es por ello que el joven se compromete a cumplir el Principio de Vida “Fortalecer mi espíritu para estar dispuesto a servirte a ti, Jesús, y a mis hermanos”.

La **Palabra de Dios** que se le entrega al joven, recoge la Historia de la Salvación y las enseñanzas y el estilo de vida de Jesús, a partir de las cuales va a fortalecer su espíritu.

3. CÓMO PREPARAR LOS RITOS

Antes de la celebración, todos aquellos que vayamos a tomar parte en la propia celebración debemos prepararnos para que así, la celebración sea reflejo de un verdadero sentir y se realice con plena alegría, gozo, compromiso y responsabilidad. Esta preparación abarca a los niños, adolescentes y jóvenes y también a los padres y los propios educadores.

3.1 Preparación de los niños, adolescentes y jóvenes antes del rito

Ellos van a ser los protagonistas del rito, los que se comprometan a seguir caminando hacia Jesús y lo celebren. Por tanto, hay que hacerles conocedores del significado del rito y conscientes de su importancia. Para ello, será necesario dedicar una o varias reuniones antes de su celebración a la preparación. En estas sesiones, el niño, adolescente o joven debe llegar a asumir el compromiso que el rito conlleva. Todos los ritos conllevan un compromiso determinado (se puede ver en la tabla mostrada anteriormente), pero además se pueden añadir compromisos personales.

Como Juniors, debemos preparar a los niños, adolescentes y jóvenes con nuestra propia metodología, siguiendo el Método Juniors. De hecho, el rito es la última parte del método: la celebración.

3.2 Preparación de los padres

Los padres, que también van a tomar parte en la celebración, también deben ser preparados. Su papel en la celebración no es figurativo, pues representan la voluntad de que sus hijos se eduquen en la fe y depositan en los educadores Juniors la confianza para realizar una parte de esta tarea. Esto son dos hechos indispensables para que el niño llegue a conocer a Dios. Por tanto, a ellos también se les animará a que vivan de verdad el significado del rito, que continua más allá del día de la celebración.

La preparación de los padres consistirá en una reunión que para ellos puede parecer informativa, pero que desde nuestro punto de vista la consideramos formativa. A esta reunión se debe convocar a los padres de todos los niños, adolescentes y jóvenes que vayan a celebrar un rito en ese curso. Esta reunión tendrá dos partes:

- Primera parte: este momento es muy importante para dar una buena acogida a los padres, que se sientan bien escuchándonos. En este momento, a todos los padres juntos se les explicará qué son los ritos y su significado general. Además, aprovecharemos para darles a conocer lo que hemos hecho durante el curso y lo que nos queda por hacer. Cuánto más sepan lo que hacemos, más se van a sentir parte del centro y más van a colaborar con nuestra misión.

Para conducir esta primera parte se proporciona una presentación digital que cada centro debe personalizar.

- Segunda parte: nos reuniremos con los padres de los niños que van a celebrar un mismo rito. Cada grupo de padres debe estar en una sala o rincón diferente. En este momento les explicaremos en qué consiste el rito que sus hijos van a celebrar y en el que ellos también van a participar. Esta parte debe servir para que los padres sepan muy bien cuál es el significado del rito y su importancia. Para ello les daremos a conocer qué es lo que trabajamos con sus hijos (objetivos del tiempo en cada itinerario) y a qué han llegado a comprometerse con la celebración del rito. Además, aprovecharemos para darles consejos de cómo pueden colaborar con nuestra finalidad, cómo pueden educar en la fe a sus hijos en casa.

Para conducir esta segunda parte, se proporcionan unos dípticos que los niños completarán en una sesión previa a esta reunión. Los dípticos constan de cuatro páginas:

- **Portada:** el niño debe dibujar el símbolo que va a recibir (crismón, pañoleta o cruz) y poner su nombre.
- **Primera página interior:** se explican los consejos para que los padres colaboren con la educación en la fe de sus hijos desde casa.
- **Segunda página interior:** se nombran los objetivos del tiempo que se han trabajado en cada uno de los itinerarios y el significado de cada rito, como fruto del trabajo realizado, y cuál va a ser el papel de los padres en la celebración.
- **Contraportada:** hay un espacio para que el niño escriba su compromiso y otro espacio para pegar una foto del grupo.

3.2.1. Consejos para la reunión con los padres

Para que las reuniones preparativas con los padres sean lo más satisfactorias posible, recomendamos que se tengan en cuenta los siguientes puntos:

- Ten en cuenta que cuando nos dirigimos a los padres, podemos tener un público muy variado. Puede que la abunden los padres que no estén directamente relacionados con la Parroquia, que tengamos algunos padres muy vinculados con la Parroquia y otros pocos que no quieran escuchar nada relacionado con Dios o la Iglesia. Los padres muy vinculados con la Parroquia los tendremos de nuestro lado (si lo hacemos todo bien), no nos tenemos que preocupar de ellos. Los que no quieren oír de Dios estarán poco receptivos; como ya lo sabemos, no nos preocupemos de ello. Por tanto, de quienes más nos debemos preocupar son de esos padres que no están muy vinculados con la Parroquia pero que tampoco están cerrados a escuchar hablar de Dios; que no participan de la vida de la Iglesia, quizás porque no han sabido cómo empezar o porque no han descubierto la importancia o lo bueno que puede ser. A ellos podemos hacerles llegar el mensaje del Evangelio.
- Un buen recibimiento hará que se sientan valorados. Para ello: haz que les guste la presentación digital de la primera parte; haz que ya esté visible en el momento en que empiezan a entrar; cuenta las sillas para que todos dispongan de ella; en la segunda parte de la reunión haz que cuando entren a la sala ya se encuentren el díptico que su hijo ha preparado sobre una silla (esto dará la sensación de que se les esperaba personalmente y se reforzará el compromiso a asistir a las siguientes reuniones) y, sobre todo, asegúrate de que todos han sido avisados. Para empezar, podéis presentaros los educadores y el consiliario. Ya habréis roto el hielo.
- La reunión debe estar organizada, no se puede improvisar. Coordinaos todos los que tenéis que intervenir y presentad un orden del día.
- No olvidemos adaptarnos a quien nos escucha, bastantes de ellos hará tiempo que no oyen palabras como Dios, Iglesia, Jesús, fe, espíritu,... Para ello, lo mejor es que conozcamos a los padres: saber cuáles son sus intereses, qué les preocupa de sus hijos, etc.
- Podemos invitar a algunos padres (los más vinculados a la Parroquia) a que colaboren en la preparación.
- Tenemos que intentar hacer comunidad entre todos: educadores, consiliario y familias. Para ello les haremos ver que todos compartimos un mismo fin: la felicidad del niño.

- Para que ellos se abran a nuestras propuestas, nosotros debemos abrirnos a ellos también. Les pondremos a su disposición todo lo que podamos de nosotros: comunicación telefónica, email, presencial, etc. y la formación de que dispongamos que pueda ser de su interés.
- Terminaremos la reunión con un resumen de las ideas principales y abiertos a que nos planteen sus dudas.

4. CÓMO CELEBRAR LOS RITOS

En este documento se presentan los ritos, su sentido y significado. Es muy importante que ésto permanezca sean cuales sean las circunstancias que envuelvan su celebración. Cada centro debe definir y concretar algunos aspectos de la celebración, que se deberán adecuar a la vida de cada centro, pero el sentido de los ritos no se puede alterar. Los aspectos que el centro debe definir son los siguientes:

- El momento del curso en el que celebrar los ritos. Se aconseja que sea hacia final de curso, pues el rito culmina el tiempo en el que se encuentran los Juniors (Pacto, Identidad, etc.).
- La cantidad de ritos que se celebran en un mismo momento. En un centro con Juniors de todas las edades, se pueden celebrar hasta cinco ritos. El centro elegirá si los celebra todos a la vez o si se reparten en varios días.

Casi todos los ritos tienen las mismas partes:

- Monición al rito: se explica el significado del rito y la importancia de lo que se va a hacer.
- Bendición de los signos que se vayan a entregar.
- Compromiso: el celebrar un rito siempre representa una voluntad por continuar avanzando en el camino de conocer a Dios. Por ello, en cada rito asumiremos un compromiso que afiance los pasos que vamos dando. En el Pacto de Equipo, el compromiso toma forma de un Pacto de Equipo, es decir, un compromiso que asume todo el Equipo. En los restantes ritos, los Juniors se van comprometiendo a asumir los Principios de Vida. No obstante, se pueden añadir compromisos personales.

- Oración final del sacerdote:

En cada rito se aportan las peticiones para la Oración de los Fieles de la Eucaristía. Pero en el caso de que se celebre más de un rito en una misma Eucaristía, las peticiones se pueden juntar y resumir.

La celebración de los nuevos ritos Juniors puede ser de forma progresiva. Es decir, que el primer año sólo se celebre como rito nuevo el Pacto de Equipo y que el resto se hagan con la liturgia anterior. Al año siguiente, se añade como nuevo el rito de la Imposición de la Pañoleta y el resto continua con la liturgia anterior. Cuando esta generación de Juniors celebre la Entrega de la Cruz, sería el momento de incorporar el nuevo rito de Entrega de la Cruz. Y de la misma manera, con los demás ritos.

La razón de incorporar los nuevos ritos de esta manera es facilitar a los padres la comprensión del significado de los ritos y de su participación en ellos. Además, esto también puede facilitar a los educadores el trabajo con los padres. No obstante, la forma de empezar a celebrar los nuevos ritos debe ser decidida por cada centro, pues en algunos casos podría ser mejor empezar a celebrar todos los nuevos ritos en un mismo año.

4.1 Consejos para la celebración de los ritos

Los siguientes consejos te servirán de ayuda y de guía, para la celebración de los ritos en tu centro:

- Los educadores debemos cuidar la preparación y celebración de los ritos, puesto que van a ser un momento significativo para la vida de los niños, adolescentes y jóvenes, dentro del Juniors y la vida de la Comunidad Cristiana.
- En la preparación hay que contar siempre con la presencia del Consiliario que nos orientará en el desarrollo de la celebración.
- Debemos tenerlo en cuenta dentro de la metodología que Juniors utiliza: se trata de compartir y celebrar en comunidad el compromiso de aquello que se ha experimentado y reflexionado a lo largo del curso y del crecimiento y madurez del niño, adolescente o joven.
- Los educadores debemos cuidar la ambientación, los cantos, los ritos, la utilización de los símbolos y espiritualidad juniors, pero sin olvidar que es Dios, quien por medio del Espíritu Santo actúa, haciendo que el niño, adolescente y joven también sean los protagonistas de la celebración, así pues ellos deben participar activamente.
- Es conveniente debe trabajar previamente al rito, su significado y compromiso, de forma que los niños, adolescentes y jóvenes sean conscientes de lo que están viviendo y celebrando.
- Hay unos tiempos marcados para las celebraciones de los ritos por lo general, pero se celebran a lo largo del año, así pues, se pueden buscar o preparar unas lecturas adecuadas, o pueden ser las propias del domingo, buscando siempre que la Palabra de Dios nos sitúe directamente en el sentido de la propia celebración.

RITO DEL PACTO DE EQUIPO

(Monición)

JEFE/A DE CENTRO:

Un día Jesús llamó a sus discípulos y con ellos formó un grupo. Cada uno tenía unas características que ponían al servicio de los demás. Juntos aprendieron una nueva manera de vivir. De la misma forma que Jesús llamó a sus discípulos, Dios nos llama a ser sus amigos y a vivir en equipo.

Hoy los Juniors, como cristianos, queremos responder a esta llamada realizando el Pacto de Equipo, comprometiéndonos a vivir siempre unidos y a ser amigos de Jesús.

Como signo del Pacto de Equipo, recibiremos el Crismón, en el que tenemos dos cosas que nos recuerdan a Jesús, nuestro mejor amigo:

- las letras P y X, que nos recuerdan su nombre;
- la llama encendida que nos recuerda que Jesús es la luz que ilumina nuestro caminar;

En el Crismón, también tenemos la orla, para recordar con ello que somos parte del Pueblo de Dios.

(Bendición de los crismones)

CONSILIARIO:

Dios todopoderoso y eterno, que sometiste al hombre el mundo creado para que nos ayudáramos mutuamente por la caridad, dignate atender nuestras oraciones, con las cuales imploramos tu bendición sobre los que usarán de estos crismones, como signo de salvación y proximidad a ti, para que siempre te reconozcan a ti como el bien supremo y amen a sus hermanos con sincero corazón. Por Jesucristo, nuestro Señor.

(Compromiso)

JEFE/A DE CENTRO:

En presencia de ese Jesús que es luz y amigo que nos acompaña, y que está entre nosotros, vamos a expresar en voz alta nuestra disposición.

Si de verdad estáis dispuestos, a hacer el Pacto de Amistad, contestaréis diciendo: **“Si, estoy dispuesto”**.

- ¿Estáis dispuestos a trabajar como amigos en el equipo?

R.- SI, ESTOY DISPUESTO.

- JUNIORS, ¿estáis dispuestos a cumplir nuestro lema: Siempre Unidos?

R.- SÍ, ESTOY DISPUESTO.

- ¿Estáis dispuestos a ser amigos de Jesús y seguir sus huellas?

R.- SI, ESTOY DISPUESTO.

Lo que habéis dicho con palabras, lo vais a decir ahora con gestos. Recibiréis el crismón Juniors de manos de vuestro educador como expresión de nuestro lema “Siempre unidos” y como símbolo de que somos miembros de la iglesia. También recibiréis la luz de Cristo que vuestros padres pidieron para vosotros en el bautismo y hoy os hacen llegar a través de vuestro educador como muestra de que padres y educadores comparten la misión de ayudaros a crecer en la fe.

(Entrega del Crismón y la luz)

Los padres se acercan con dos velas al cirio Pascual, las encienden y entregan una al educador. Éste se la da a cada niño de su equipo y le impone el Crismón.

(Pacto de Equipo)

De nuevo, dispuestos alrededor del altar, permanecen en pie, y leen el **Pacto de Equipo**.

(Oración)

A continuación el consiliario, con las manos extendidas hacia ellos, dice la siguiente oración:

CONSILIARIO:

Padre bueno que nos has enviado a Jesús para que te conozcamos a Ti y seamos tus amigos. Bendice a estos Juniors que hoy han renovado aquel pacto de amistad que hiciste con tu pueblo; haz que conozcan mejor a Jesús, que sean grandes amigos de El, y que aprendan a ser, en equipo, parte de nuestra Iglesia. Te lo pedimos por el amor que tienes a tu Hijo, Jesucristo.”

(Peticiones)

1. Pidamos por la Iglesia, para que siempre sea fiel al anuncio de la Buena Noticia de Jesús.
TE LO PIDO, SEÑOR.

2. Por el Papa _____, nuestro obispo _____, sus obispos auxiliares, y todos los sacerdotes, para que sean para todos nosotros modelo y ejemplo en nuestro caminar. **TE LO PIDO, SEÑOR.**

3. Por todos los Juniors, para que el lema que nos acompaña “Siempre Unidos” sea el ideal de nuestras vidas y nos lleva al amor de Dios reflejado en nuestros hermanos. **TE LO PIDO, SEÑOR.**

4. Por los pobres, los enfermos, por aquellos que sufren, para que siempre reciban nuestra ayuda.
TE LO PIDO, SEÑOR.


5. Por aquellos que hoy hemos celebrado el Pacto de Equipo y la imposición del crismón para que este paso que hemos dado nos recuerden siempre que Jesús camina a nuestro lado. **TE LO PIDO, SEÑOR.**

6. Por nuestros educadores y monitores, por nuestros padres, por los sacerdotes, por nuestra comunidad parroquial para que continúen preocupándose en que conozcamos a Jesús. **TE LO PIDO, SEÑOR.**

Mi compromiso en el Pacto de Equipo es _____

Ritos Juniors

-Pacto-



Padres de _____

ACOMPañANDO DESDE CASA


Consejos para educar en la fe a mi hijo:

- Los padres sois los primeros transmisores del amor de Dios a través de vuestra palabra y vuestro ejemplo.
- Por la noche, podéis rezar con él/ella oraciones que le abran a la amistad con Dios y a ver su amor en la propia vida. Un ejemplo puede ser el Padrenuestro.
- Es muy bueno hacer presente a Dios en la vida cotidiana de la familia, como por ejemplo, dar gracias a Dios en momentos de alegría, pedir su ayuda en momentos difíciles, aprovechar noticias para hacer comentarios que resalten los valores evangélicos (entrega, gratuidad, perdón, servicio, alegría, esperanza, ...).
- Hacedles ver que Dios les quiere y les ha dado una familia, unos amigos, una parroquia, un centro Juniors,...
- No olvidéis que marcáis el camino a vuestros hijos, y les podéis enseñar un camino de amor y felicidad.



ACOMPañANDO DESDE EL JUNIORS

La educación en la fe de un niño de Pacto:



Conocer las diferentes llamadas que Dios va haciendo a los hombres a lo largo de la Historia.

Sentir que el equipo es el primer lugar para vivir en comunidad.

Iniciarse en la dinámica litúrgica de los sacramentos.

Conocer oraciones que nos unen como hermanos e hijos de Dios.

Descubrir que como cristianos debemos dar testimonio de nuestra fe.

Descubrir el mundo que le rodea, reconociendo en él la presencia de Dios

SENTIDO DEL PACTO DE EQUIPO:

El rito del Pacto de Equipo se realiza en el primer año en el que el niño entra en contacto con Juniors M.D. Durante este tiempo estamos trabajando la idea de equipo, de grupo de amigos seguidores de Dios.

Este rito va a suponer para el niño un compromiso con el centro Juniors al que acaba de incorporarse y en general a la Iglesia. La entrega del Crismón es una forma de responder a esta invitación.

Los elementos del Crismón son:

- **Las letras P y X**, que nos recuerdan el nombre de Jesús.
- **La llama** encendida que nos recuerda que Jesús es la luz que ilumina nuestro caminar.
- **La orla**, para recordar que somos parte del Pueblo de Dios, parte de la Iglesia.

Además, los padres hacen llegar la luz (que recibieron en el bautismo y también presente en el Crismón) a su hijo a través del educador como muestra de corresponsabilidad y confianza depositada en este último para llevar adelante la educación en la fe de su hijo.

RITO DE LA IMPOSICIÓN DE LA PAÑOLETA

(Monición)

JEFE/A DE CENTRO:

El Padre bueno que quiere bien a sus hijos, nunca los abandona e intenta por todos los medios que sean felices. Así Dios se ha manifestado como un padre bueno que nunca nos abandona, y siempre ha querido mantener lazos de unión con nosotros, con su familia.

El ejemplo más claro del deseo de Dios de relacionarse con nosotros, lo tenemos en la Antigua Alianza que hizo con el pueblo de Israel. Pero esto no fue todo, Dios quiso renovarla, quiso darle otro sentido, quiso enseñarnos a ser felices y para ello envió a Jesús, su Hijo. Con Jesús llega la Vida Nueva, él nos ha enseñado el camino para conseguir la felicidad más plena.

Vuestros padres quieren vuestra plena felicidad y por eso os acompañan en vuestro crecimiento en la fe en la familia, iglesia doméstica, y os traen al Juniors, a la comunidad parroquial, para que Jesús sea vuestro camino, descubráis la verdad y tengáis plena vida.

Aquí delante tenemos los signos que centran la atención en el compromiso a hacer hoy:

- El primero de los Principios de Vida Juniors, "Ser comprensivo con los demás y exigente conmigo mismo", con el que queremos empezar a vivir el estilo de vida de Jesús.
- Las pañoletas, cuyos colores son símbolo de nuestra personalidad.

(Bendición de las pañoletas)

CONSILIARIO:

Dios todopoderoso y eterno, que sometiste al hombre el mundo creado para que nos ayudáramos mutuamente por la caridad, dignate atender nuestras oraciones, con las cuales imploramos tu bendición sobre los que usarán de estas pañoletas, como signo de salvación y proximidad a ti, para que siempre te reconozcan a ti como el bien supremo y amen a sus hermanos con sincero corazón. Por Jesucristo, nuestro Señor.

(Compromiso)

JEFE/A DE CENTRO:

En presencia de ese Jesús que nos acompaña en nuestro caminar y delante de la comunidad parroquial como signo de que somos miembros de la Iglesia, los padres podéis expresar vuestro compromiso como padrinos de vuestros hijos Juniors (se ponen en pie junto a sus hijos con las manos en sus hombros).

- Como padrinos de vuestros hijos en el Juniors, ¿Estáis dispuestos a acompañar en vuestros hogares el crecimiento en la fe de vuestros hijos y a velar por el cumplimiento de sus compromisos?

R.- SI, ESTAMOS DISPUESTOS.

Juniors, en presencia de ese Jesús que nos acompaña en nuestro caminar y delante de la comunidad parroquial como signo de que somos miembros de la Iglesia, podéis expresar vuestro compromiso. Si de verdad estáis dispuestos a empezar a vivir el Estilo de Vida Juniors, contestaréis diciendo: **“Sí, estoy dispuesto”**.

- Juniors, ¿Cómo cristianos estáis dispuestos a ser comprensivos con los demás y exigentes con vosotros mismos?

R.- SI, ESTOY DISPUESTO.

(Imposición de la Pañoleta)

Los educadores irán imponiendo la pañoleta a los Juniors de su equipo.

(Oración)

Una vez la reciben, permanecen en pie en tomo al altar; el Consiliario, con las manos extendidas hacia ellos, hace la siguiente oración:

CONSILIARIO:

Dios Padre, que por el Bautismo os incorporó al Pueblo de la Alianza, os ayude a vivir como verdaderos creyentes, que exterioricéis vuestra pertenencia a Jesús, mediante un estilo de vida, según el espíritu de las Bienaventuranzas. Por J. N. S.

(Peticiones)

1. Pidamos por la Iglesia, para que siempre sea fiel al anuncio de la Buena Noticia de Jesús.

TE LO PIDO, SEÑOR.

2. Por el Papa _____, nuestro obispo _____, sus obispos auxiliares, y todos los sacerdotes, para que sean para todos nosotros modelo y ejemplo en nuestro caminar. **TE LO PIDO, SEÑOR.**

3. Por todos los Juniors, para que el lema que nos acompaña “Siempre Unidos” sea el ideal de nuestras vidas y nos lleva al amor de Dios reflejado en nuestros hermanos. **TE LO PIDO, SEÑOR.**

4. Por los pobres, los enfermos, por aquellos que sufren, para que siempre reciban nuestra ayuda. **TE LO PIDO, SEÑOR.**

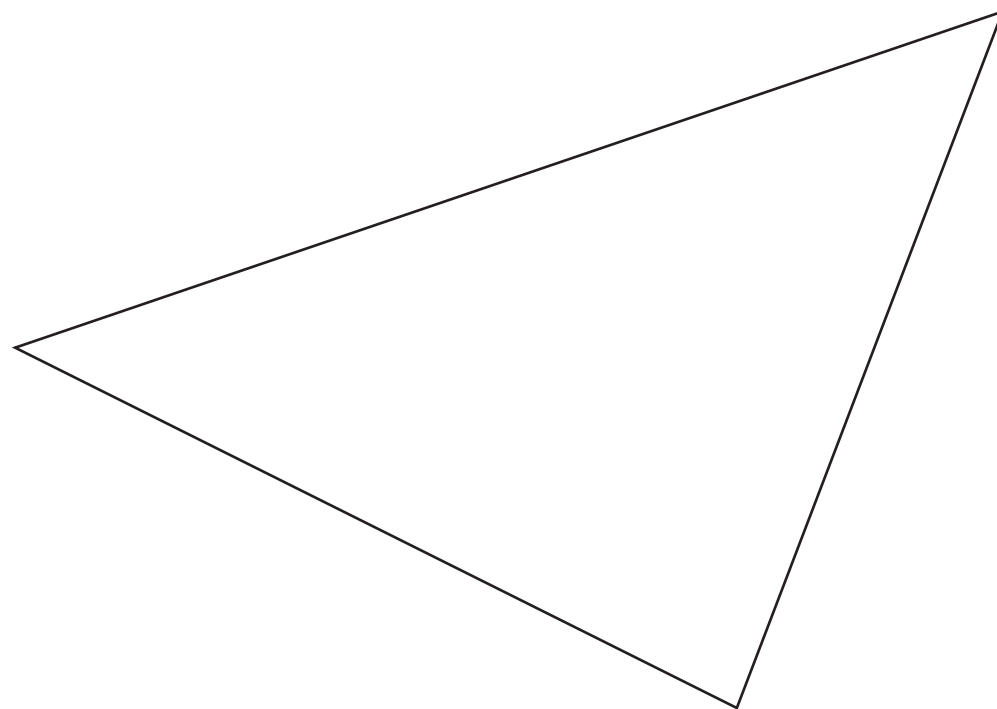
5. Por aquellos que hoy hemos celebrado la imposición de la pañoleta, para que éste paso que hemos dado nos recuerde siempre que Jesús camina a nuestro lado. **TE LO PIDO, SEÑOR.**

6. Por nuestros educadores y monitores, por nuestros padres, testigos de la luz en la entrega del Crismón y padrinos en la imposición de la pañoleta, por los sacerdotes, por nuestra comunidad parroquial para que continúen preocupándose en que conozcamos a Jesús. **TE LO PIDO, SEÑOR.**

Mi compromiso en la imposición de la Pañoleta es _____

Ritos Juniors

-Identidad-



Padres de _____

ACOMPañANDO DESDE CASA

Consejos para educar en la fe a mi hijo:

- A esta edad, los niños tienen estereotipos de Dios, como juez, como dín (sirve para tapar preguntas o misterios), por lo que se les debe llevar hacia la imagen que nos da Jesús, Dios padre bueno que nos quiere felices.

- Debemos aprovechar momentos para profundizar en la oración de acción de gracias como, por ejemplo, después de comulgar en la Eucaristía o con ocasión de algún cumpleaños. ¡No sólo tenemos que pedir, también agradecer! Rezar es, sobretodo, intentar escuchar a Dios y, por tanto, animad a vuestros hijos a buscar momentos de silencio para encontrarse con Él; por ejemplo, antes de dormir, revisar el día, pedir perdón y/o dar gracias.

- Ante las primeras resistencias, como por ejemplo a ir a misa o confesarse, acoger las resistencias (escuchar, preguntarle, no juzgar, no enfadarse) y responder con sencillez dando razones desde vuestra vida. ¡Aprovechad las resistencias para hablar de cosas que no se comentarían en la vida cotidiana!

ACOMPañANDO DESDE EL JUNIORS

La educación en la fe de un niño de Identidad:



Acercarnos a Jesús a través de su vida. Ampliar nuestro conocimiento de la Iglesia.



Entender y vivir la experiencia comunitaria como "discípulos" de Jesús. Sentir que somos Iglesia desde un movimiento que forma parte de la misma.



Encontrarse con Jesús y con la comunidad a través de las celebraciones litúrgicas y sacramentales.



Descubrir la oración como momento de encuentro y diálogo con Jesús. Descubrir el sentido de los principales signos y símbolos cristianos.



Descubrir que podemos vivir como Jesús comprometiéndonos con nuestro entorno. Asumir el testimonio personal desde la participación en la vida social.



Descubrir, desde el ejemplo de Jesús, las cualidades que ayudan a crecer. Entender que el crecimiento personal contribuye al desarrollo del grupo

SENTIDO DE LA IMPOSICIÓN DE LA PAÑOLETA:

Con la imposición de la pañoleta, el niño se identifica con el movimiento Juniors, desde el que participa en la parroquia y vive su fe.

Cada centro tiene su propia pañoleta con sus colores. En nuestro centro, estos son los colores y su significado:

- _____
- _____
- _____

Al vincularse al Juniors con más firmeza, el niño empieza a asumir los Principios de Vida Juniors. En concreto, se compromete a hacer realidad el primero de ellos, "Ser comprensivo con los demás y exigente con uno mismo".

En este rito, los padres apadrináis a vuestros hijos como muestra de que les lleváis al Juniors para que conozcan a Jesús y tengan, así, una vida y felicidad plena; además, los padrinos manifestáis vuestra disposición a acompañar en casa el crecimiento en la fe de los hijos y a velar por el cumplimiento de los compromisos que el niño irá adquiriendo.

El gesto de apadrinamiento se realizará poniéndose en pie al lado del niño con una mano sobre su hombro. En ese momento se responderá a la pregunta del sacerdote sobre su disposición a apadrinar a su hijo como niño del Juniors. Después, los niños responderán su pregunta.

RITO DE LA ENTREGA DE LA CRUZ

(Monición)

JEFE/A DE CENTRO:

La entrega de la cruz señala a todos aquellos que quieren hacer una opción visible, externa y consecuente con el mensaje de la Buena Noticia de Jesús, manifestada en su entrega generosa por todos nosotros en la cruz salvadora.

Mediante este rito de la entrega de la cruz, estos jóvenes, en presencia de sus padres, que quieren para ellos una vida entregada a los demás como la de Jesús, se van a comprometer a tener como ideal de vida la ley Juniors "Amaos unos a otros como Jesús os ha enseñado".

Además, expresaran su deseo de continuar viviendo el Estilo de Vida Juniors comprometiéndose a un nuevo Principio de Vida, "Defender la justicia y luchar por un mundo nuevo".

(Bendición de las cruces, una para el propio joven y otra para que la lleven a su familia)

CONSILIARIO:

Dios todopoderoso y eterno, que sometiste al hombre el mundo creado para que nos ayudáramos mutuamente por la caridad, dignate atender nuestras oraciones, con las cuales imploramos tu bendición sobre los que usarán de estas cruces, como signo de salvación y proximidad a ti, para que siempre te reconozcan a ti como el bien supremo y amen a sus hermanos con sincero corazón. Por Jesucristo, nuestro Señor.

(Compromiso)

Los jóvenes que van a recibir las cruces rodean el altar.

JEFE/A DE CENTRO:

Jesús padeció y sufrió tanto en la Pasión como en la cruz para manifestarnos su amor y mostrarnos la malicia del pecado. Nos salvó ofreciendo el sacrificio del que da su vida en la cruz, para obtener el perdón de nuestros pecados y devolvernos la gracia y amistad del Padre.

CONSILIARIO:

En presencia de Jesús Resucitado que nos invita a vivir unidos a los que nos rodean haciendo propios los sufrimientos como Él en su entrega por todos nosotros en la cruz salvadora, podéis expresar vuestros compromisos.

JEFE/A DE CENTRO:

Antes de realizar el compromiso para recibir la cruz, vamos a renovar nuestros compromisos realizados en los ritos anteriores, Pacto de Equipo e Imposición de la Pañoleta. Si de verdad continuamos comprometidos, contestareis diciendo: **“Sí, continuo”**.

- ¿Continuáis comprometidos a trabajar en equipo, siempre unidos?

R.- SI, CONTINUO

- ¿Continuáis comprometidos a ser amigos de Jesús?

R.- SI, CONTINUO

- ¿Continuáis comprometidos a ser exigentes con vosotros mismo y comprensivos con los demás?

R.- SI, CONTINUO

Ahora, si de verdad os comprometéis a tener como ideal de vida la ley Juniors y el segundo Principio de Vida, contestareis diciendo: **“Sí, me comprometo”**

- ¿Os comprometéis a amaros unos a otros como Jesús os ha enseñado?

R.- SI, ME COMPROMETO

- ¿Os comprometéis a defender la justicia y luchar por un mundo nuevo?

R.- SI, ME COMPROMETO

(Entrega de las cruces)

JEFE/A DE CENTRO:

De manos de vuestros educadores recibiréis una cruz, señal del cristiano, como símbolo de los compromisos que acabáis de realizar. También llevareis una cruz a vuestra familia, enviada con vosotros a amar a los demás con el mismo amor de Jesús.

(Oración)

CONSILIARIO: (Con las manos extendidas hacia los jóvenes)

Dios Padre Todopoderoso, tu que enviaste a Jesús al mundo para que salvara a la humanidad del pecado por medio de la más dolorosa y cruel muerte, la crucifixión, y de esta forma resucitar a la vida eterna, bendice a estos Juniors y concédeles que vivan, a imitación tuya, dándose por amor a los demás como miembros vivos de la Iglesia. Por Jesucristo, nuestro Señor

(Petición)

1. Pidamos por la Iglesia, para que siempre sea fiel al anuncio de la Buena Noticia de Jesús.
TE LO PIDO, SEÑOR.

2. Por el Papa _____, nuestro obispo _____, sus obispos auxiliares, y todos los sacerdotes, para que sean para todos nosotros modelo y ejemplo en nuestro caminar. **TE LO PIDO, SEÑOR.**

3. Por todos los Juniors, para que el lema que nos acompaña "Siempre Unidos" sea el ideal de nuestras vidas y nos lleva al amor de Dios reflejado en nuestros hermanos. **TE LO PIDO, SEÑOR.**

4. Por los pobres, los enfermos, por aquellos que sufren, para que siempre reciban nuestra ayuda. **TE LO PIDO, SEÑOR.**

5. Por aquellos que hoy hemos celebrado la entrega de la cruz, para que este paso que hemos dado nos recuerde siempre que Jesús camina a nuestro lado. **TE LO PIDO, SEÑOR.**

6. Por nuestros educadores y monitores, por nuestros padres, por los sacerdotes, por nuestra comunidad parroquial para que continúen preocupándose en que conozcamos a Jesús. **TE LO PIDO, SEÑOR.**

Mi compromiso en la entrega de la Cruz es _____

Ritos Juniors

-Experiencia-



Padres de _____

ACOMPañANDO DESDE CASA

Consejos para educar en la fe a mi hijo:

- A esta edad, los adolescentes empiezan (los chicos un poco más tarde) a buscar de su identidad. Quieren ser algo definido, con personalidad propia pero, al mismo tiempo, contar con el apoyo de pertenecer a un colectivo. Por eso, quieren ser rockeros, raperos, pijos,... Podemos aprovechar esta búsqueda para presentar a Jesús como modelo con el que identificarse.

También podemos utilizar la presencia de personas en la vida pública con un ejemplo de vida que responde al Evangelio para alabar su testimonio y que, así, el joven se identifique con ellos.

- Están en un momento en el que valoran mucho la amistad. Hablémosles de Jesús como el mejor amigo que nunca nos falla.

- También es el momento del grupo. Esto lo podemos aprovechar para hablarles de la Iglesia partiendo de su experiencia concreta en la parroquia o en el grupo Juniors.

¡Animémosles a que su equipo Juniors sean los que muevan en el futuro el centro, la parroquia y su localidad o barrio!

- No podemos imponerles ninguna práctica. La mejor respuesta a sus resistencias es nuestro testimonio y el de otros cristianos que puedan haber tomado como ejemplo.

ACOMPañANDO DESDE EL JUNIORS

La educación en la fe de un niño de Identidad:



Extraer valores del entorno para elaborar una primera escala de valores.
Apreciar, desde la relación con los demás, el crecimiento personal, la vida del grupo y el sentido de pertenencia a la Iglesia.
Acercarse a la dinámica litúrgica y a los sacramentos desde una vivencia más personal y participativa
Experimentar la oración personal partiendo de la propia vida.
Despertar la conciencia crítica ante el ambiente que le rodea.
Conocer y aceptar los cambios propios de la edad.

SENTIDO DE LA ENTREGA DE LA CRUZ:

A lo largo del tiempo de **experiencia** el niño se ha convertido en un adolescente. Inicia una nueva etapa en su vida a muchos niveles, y también en Juniors.

La entrega de la **cruc** simboliza una opción visible, externa y consecuente con el mensaje de la Buena Noticia de Jesús.

En este rito, el joven adquirirá un compromiso relacionado con nuestra ley "Amaos unos a otros como Jesús nos ha enseñado", y el segundo Principio de Vida Juniors, "Defender la justicia y luchar por un mundo nuevo". Como signo de este compromiso, los jóvenes recibirán una cruz.

Además, recibirán otra cruz para su familia, para representar que así como Dios nos ama hasta dar la vida por nosotros, así los padres sois signo (por el sacramento del matrimonio) de ese amor de Dios en vuestra familia al dar vuestra vida cada día por vuestros hijos.

¡Que esta cruz en vuestra casa os recuerde cada día aquel Sí que disteis a ser felices dando la vida a vuestra familia!

RITO DE LA PROMESA

(Monición)

JEFE DE CENTRO:

Los apóstoles tan pronto como recogieron el encargo de Jesús, comenzaron su misión: ser testigos de Él en Jerusalén..., en Galilea..., en Judea... y en todos los rincones del mundo.

Hoy os vais a comprometer vosotros a continuar siendo testigos de Jesús en el mundo. (Va diciendo los nombres de los que han de realizar la promesa, que van saliendo y situándose entorno al altar).

¿Continuáis llevando a cabo los compromisos que os han hecho llegar hasta este momento? ¿Estáis dispuestos a comprometeros, a ser testimonio de la Palabra de Dios entre los hombres y mujeres de buena voluntad?

(Compromiso)

JÓVENES:

Como Juniors, nos hemos comprometido a trabajar en equipo, siempre unidos; a ser amigos de Jesús y a empezar a ser como Él siendo exigentes con nosotros mismos y comprensivos con los demás y defendiendo la justicia y luchando por un mundo nuevo.

Ahora, nos comprometemos con la ayuda de Dios:

A abrir nuestro corazón a la Palabra de Dios, para que ella sea nuestra guía en la búsqueda de la verdad y conquistemos, así, nuestra libertad.

Así esperamos cumplirlo, con su ayuda y la de vosotros, mis hermanos.

(Entrega del Credo)

JEFE DE CENTRO:

Testigo de Jesús es el que lleva su luz a todos los hombres y mujeres de buena voluntad. Expresemos eso con un gesto. Tras recibir el Credo, encenderemos una vela del Cirio Pascual, imagen de Cristo Resucitado, y esa luz, que ya recogimos de nuestros padres y padrinos en nuestro bautismo, la vamos a transmitir a nuestros hermanos, convirtiéndolos en portadores de la luz de Jesús y pidiendo que sean testigos suyos en el mundo.

Cada joven sube al altar, se le hace entrega del Credo y enciende una vela del Cirio Pascual.

(Bendición de los jóvenes)

SACERDOTE:

Te rogamos, Dios Padre nuestro, que escuches el compromiso que estos Juniors han hecho hoy ante ti y la Comunidad Parroquial; ayúdales a ser tus testigos en el ambiente en que vivimos y bendícelos en la tarea que ahora van a iniciar. Por Jesucristo, nuestro Señor.

Ahora proclamamos todos juntos el credo de nuestra fe, uniéndonos a la oración de estos jóvenes que hoy han hecho la promesa de vivir siendo luz de Jesús en el mundo.

(Peticiónes)

1. Pidamos por la Iglesia, para que siempre sea fiel al anuncio de la Buena Noticia de Jesús.

TE LO PIDO, SEÑOR.

2. Por el Papa _____, nuestro obispo _____, sus obispos auxiliares, y todos los sacerdotes, para que sean para todos nosotros modelo y ejemplo en nuestro caminar. **TE LO PIDO, SEÑOR.**

3. Por todos los Juniors, para que el lema que nos acompaña "Siempre Unidos" sea el ideal de nuestras vidas y nos lleva al amor de Dios reflejado en nuestros hermanos. **TE LO PIDO, SEÑOR.**

4. Por los pobres, los enfermos, por aquellos que sufren, para que siempre reciban nuestra ayuda.

TE LO PIDO, SEÑOR.

5. Por aquellos que hoy hemos celebrado el rito de la promesa, para que este paso que hemos dado nos recuerde siempre que Jesús camina a nuestro lado. **TE LO PIDO, SEÑOR.**

6. Por nuestros educadores y monitores, por nuestros padres, por los sacerdotes, por nuestra comunidad parroquial para que continúen preocupándose en que conozcamos a Jesús. **TE LO PIDO, SEÑOR.**

(Acción de Gracias)

El grupo de jóvenes que ha recibido el Credo realiza una Acción de Gracias por todos aquellos que les han educado en la fe a lo largo de su vida (padres, educadores, etc.).

RITO DE LA ENTREGA DE LA PALABRA

(Monición)

Rodean el altar el equipo de educadores y aquellos monitores que van a formar parte de este momento del equipo de educadores.

JEFA DE CENTRO:

Los nuevos educadores, tras su paso por las diferentes etapas dentro del centro Juniors, van a terminar de asumir todos los Principios de Vida Juniors, nuestra manera de seguir el estilo de vida de Jesús. Además, hemos destacado, de forma especial, los Evangelios, signos que van a recibir hoy los nuevos educadores de mano de nuestro/a Delegado/a _____, como expresión de que somos instrumentos que intentamos colaborar en una tarea que no es nuestra, sino del Señor, al que ofrecemos nuestras manos y nuestro trabajo.

La entrega la realizará el Delegado de zona o vicaría, porque, aunque nuestra tarea educativa converge dentro del centro, el Juniors está abierto a la realidad diocesana y a la vida del movimiento

(Compromiso)

DELEGADO/A DE ZONA O VICARÍA:

En presencia de toda la comunidad parroquial y ante los Evangelios, podéis expresar vuestro compromiso como nuevos educadores.

Los jóvenes que van a recibir la Palabra van pasando uno a uno y leyendo su compromiso.

JÓVENES:

Me comprometo a fortalecer mi espíritu para estar dispuesto a servirte a ti, Jesús, y a mis hermanos.
Me comprometo a desarrollar mi tarea educativa, dando testimonio de nuestro Estilo de Vida Juniors a los niños y jóvenes de nuestra parroquia.

(Existe la posibilidad de que, además, cada uno redacte un compromiso propio)

(Entrega de la Palabra)

CONSILIARIO:

Dios que comenzó en ti la obra nueva, Él mismo la lleve a término.

El delegado les hace entrega de los Evangelios, al tiempo que les dice: Siempre Unidos.

El abrazo inicial del Delegado y del equipo de educadores será símbolo de la acogida de su nueva tarea.

(Acción de Gracias)

Cada uno de los jóvenes que reciban la Palabra podrá elaborar una acción de gracias por sus padres, educadores y pastores que les han acompañado hasta que este momento, en el que ellos van a ser portadores de la Palabra.

ENTREGA DEL CRISMÓN SOBRE LA BANDERA

REPRESENTANTE COMISIÓN DIOCESANA:

Un día Jesús llamó a sus discípulos y con ellos formó un grupo. Cada uno tenía unas características que ponían al servicio de los demás. Juntos aprendieron una nueva manera de vivir. De la misma forma que Jesús llamó a sus discípulos, Dios llamó a esta parroquia a formar un centro Juniors donde ofrecer a los niños, adolescentes y jóvenes la posibilidad de crecer y compartir siguiendo su estilo de vida. Tras un tiempo de formación y preparación, este centro deja de ser centro de iniciación para pasar a ser centro de pleno derecho del movimiento Juniors. Para conmemorar este paso, recibiréis de manos de un representante de la Comisión Ejecutiva/Equipo Diocesano el crismón sobre una bandera.

REPRESENTANTE DE LA COMISIÓN EJECUTIVA/EQUIPO DIOCESANO:

En esta bandera que hoy os entregamos, está el crismón que nos recuerda a nuestro mejor amigo, Jesús:

- Las letras griegas ro y ji (P y X) que nos recuerdan su nombre.
- La llama encendida que nos recuerda que Jesús es la luz que ilumina nuestro caminar.
- La orla del crismón, para recordar que somos parte del Pueblo de Dios.

(Bendición del crismón sobre la bandera)

CONSILIARIO:

Padre bueno, que nos has enviado a Jesús para que te conozcamos a Ti y vivamos como hijos tuyos, bendice a este nuevo centro Juniors y haz que conozcan mejor a Jesús y que aprendan a ser, en equipo, parte de tu Iglesia. Te lo pedimos por el amor que tienes a tu Hijo Jesucristo, nuestro Señor. (AMEN)

(Entrega del crismón sobre la bandera por parte del representante de la Comisión Ejecutiva/Equipo Diocesano.)

REPRESENTANTE DE LA COMISIÓN EJECUTIVA/EQUIPO DIOCESANO:

Recibiréis el crismón sobre la bandera Juniors como expresión de nuestro lema "Siempre unidos" y como símbolo de que somos miembros de la Iglesia. Que se acerque el Jefe de Centro para recibirla.

(Peticiones)

1. Pidamos por la Iglesia, para que siempre sea fiel al anuncio de la Buena Noticia de Jesús.
TE LO PEDIMOS, SEÑOR.

2. Por el Papa _____, nuestro obispo _____, sus obispos auxiliares, y todos los sacerdotes, para que sean para todos nosotros modelo y ejemplo en nuestro caminar. **TE LO PEDIMOS, SEÑOR.**

3. Por todos los Juniors, para que el lema que nos acompaña "Siempre Unidos" sea el ideal de nuestras vidas y nos lleva al amor de Dios reflejado en nuestros hermanos. **TE LO PEDIMOS, SEÑOR.**

4. Por los pobres, los enfermos, por aquellos que sufren, para que siempre reciban nuestra ayuda. **TE LO PEDIMOS, SEÑOR.**

5. Por nuestro Centro Juniors, que hoy hemos recibido el crismón, para que este paso que hemos dado nos recuerde siempre que Jesús camina a nuestro lado. **TE LO PEDIMOS, SEÑOR.**

IMPOSICIÓN DE PAÑOLETA A CONSILIARIO DE ZONA¹

DELEGADO DE ZONA:

Una de las figuras más significativas del movimiento en la zona es el consiliario de zona porque tiene como misión la de velar por la identidad cristiana del movimiento en la zona y contribuir a la animación y acompañamiento espiritual de sus miembros. Además, es el representante del consiliario diocesano en la zona. Así pues, D. _____, Arzobispo de Valencia, ha depositado su confianza para desempeñar este ministerio en el Rvdo. Sr. D. _____.

(En caso de haber nombramiento por parte del Sr. Arzobispo, se procederá a su lectura)

Antes de la imposición de la pañoleta y como signo de pertenencia a la Iglesia Diocesana de Valencia, procedemos a la lectura del nombramiento del Consiliario de la Zona _____.

(Lectura del nombramiento del Arzobispo)

(Bendición de la pañoleta)

CONSILIARIO DIOCESANO, o en su defecto, EL PRESIDENTE DE LA CELEBRACIÓN:

Dios todopoderoso y eterno, que sometiste al hombre el mundo creado para que nos ayudáramos mutuamente por la caridad, dignate atender nuestras oraciones, con las cuales imploramos tu bendición sobre los que usarán de estas pañoletas, como signo de salvación y proximidad a ti, para que siempre te reconozcan a ti como el bien supremo y amen a sus hermanos con sincero corazón. Por Jesucristo, nuestro Señor.

(Imposición de la pañoleta)

CONSILIARIO DIOCESANO, o en su defecto, EL PRESIDENTE DIOCESANO O UN MIEMBRO DE LA EJECUTIVA DIOCESANA:

Que esta pañoleta te ayude en tu misión pastoral, como consiliario de la zona _____ de acompañar en el crecimiento en la fe a los niños, adolescentes y jóvenes de esta zona.

¹ La Imposición de la Pañoleta al Consiliario de Zona se debe realizar en una eucaristía en presencia de la zona, como por ejemplo en un Día Juniors, un Festival de Zona, etc.

IMPOSICIÓN DE PAÑOLETA A CONSILIARIO DIOCESANO

PRESIDENTE DIOCESANO:

Una de las figuras más significativas del movimiento es el consiliario diocesano porque tiene como misión la de velar por la identidad cristiana del movimiento y contribuir a la animación y acompañamiento espiritual de sus miembros. Además, es el representante del Sr. Arzobispo en el movimiento. Así pues, D. _____, Arzobispo de Valencia, ha depositado su confianza para desempeñar este ministerio en el Rvdo. Sr. D. _____.

Antes de la imposición de la pañoleta y como signo de pertenencia a la Iglesia Diocesana de Valencia, procedemos a la lectura del nombramiento del Consiliario Diocesano de Juniors Moviment Diocesà.

(Lectura del nombramiento del Arzobispo)

(Bendición de la pañoleta)

CONSILIARIO DIOCESANO ANTERIOR, o en su defecto, EL PRESIDENTE DE LA CELEBRACIÓN:

Dios todopoderoso y eterno, que sometiste al hombre el mundo creado para que nos ayudáramos mutuamente por la caridad, dignate atender nuestras oraciones, con las cuales imploramos tu bendición sobre los que usarán de estas pañoletas, como signo de salvación y proximidad a ti, para que siempre te reconozcan a ti como el bien supremo y amen a sus hermanos con sincero corazón. Por Jesucristo, nuestro Señor.

(Imposición de la pañoleta)

PRESIDENTE DIOCESANO:

Que esta pañoleta te ayude en tu misión pastoral, como consiliario diocesano, de acompañar en el crecimiento en la fe a los miembros de Juniors M.D.

IMPOSICIÓN DE PAÑOLETAS A DELEGADOS

SECRETARIO/A GENERAL:

Juniors, mediante el rito de la imposición de pañoletas, se compromete a empezar a vivir de acuerdo con los Principios de Vida Juniors:

- Vivir en la verdad y conquistar día a día su libertad.
- Defender la justicia y luchar por un mundo nuevo.
- Ser comprensivo con los demás y exigente consigo mismo.
- Fortalecer el espíritu para estar dispuesto a servir a los demás y con ello dar testimonio de la disponibilidad para con Dios.

Podemos destacar, pues, dos aspectos fundamentales: un compromiso personal con Jesús respecto a vivir en la verdad, defender la justicia y luchar por el mundo nuevo continuando la tarea creadora de Dios Padre, y viviendo el mensaje de Jesucristo. Y podemos destacar un compromiso comunitario, un compromiso que le acerca a Jesucristo a través de la comprensión y en la entrega generosa a los demás.

Hoy se renueva este compromiso, adquirido por los nuevos miembros de la Comisión Diocesana cuando les impusieron las pañoletas de sus centros.

El compromiso sigue siendo el mismo, pero con un salto cualitativo porque adquiere una dimensión que sobrepasa, literalmente, los muros de su comunidad parroquial, para hacerse real en la Iglesia Diocesana.

La pañoleta que hoy se les impone recoge los colores de la Iglesia Universal, el amarillo y el blanco, que recuerdan nuestro compromiso con Dios a través de su Iglesia, y que desde ella realizamos nuestra acción transformadora.

(Bendición de las pañoletas)

CONSILIARIO DIOCESANO:

Dios todopoderoso y eterno, que sometiste al hombre el mundo creado para que nos ayudáramos mutuamente por la caridad, dignate atender nuestras oraciones, con las cuales imploramos tu bendición sobre los que usarán de estas pañoletas, como signo de salvación y proximidad a ti, para que siempre te reconozcan a ti como el bien supremo y amen a sus hermanos con sincero corazón. Por Jesucristo, nuestro Señor.

(Imposición Pañoleta)

SECRETARIO/A GENERAL:

Reunidos los diferentes consejos de zona, designan como delegados a:

(Se invita a que vayan subiendo de uno en uno)

_____, educador del Centro Juniors de _____, Delegado de la Zona _____,
Vicaria ____ en el Consejo de Zona celebrado en _____ a fecha de _____

(se repetirá esta fórmula tantas veces como Delegados sean nombrados)

CONSILIARIO DIOCESANO:

Aceptada la misión que la Iglesia diocesana os ha pedido, permaneced fieles a vuestro compromiso con la confianza depositada en el Señor, sin olvidar nuestra finalidad: la evangelización de los niños, adolescentes y jóvenes.

Juniors, ¡Siempre Unidos!

IMPOSICIÓN DE PAÑOLETAS AL EQUIPO DIOCESANO

SECRETARIO/A GENERAL:

Juniors, mediante el rito de la imposición de pañoletas, se compromete a empezar a vivir de acuerdo con los Principios de Vida Juniors:

- Vivir en la verdad y conquistar día a día su libertad.
- Defender la justicia y luchar por un mundo nuevo.
- Ser comprensivo con los demás y exigente consigo mismo.
- Fortalecer el espíritu para estar dispuesto a servir a los demás y con ello dar testimonio de la disponibilidad para con Dios.

Podemos destacar, pues, dos aspectos fundamentales: un compromiso personal con Jesús respecto a vivir en la verdad, defender la justicia y luchar por el mundo nuevo continuando la tarea creadora de Dios Padre, y viviendo el mensaje de Jesucristo. Y podemos destacar un compromiso comunitario, un compromiso que le acerca a Jesucristo a través de la comprensión y en la entrega generosa a los demás.

Hoy se renueva este compromiso, adquirido por los nuevos miembros de la Comisión Diocesana cuando les impusieron las pañoletas de sus centros.

El compromiso sigue siendo el mismo, pero con un salto cualitativo porque adquiere una dimensión que sobrepasa, literalmente, los muros de su comunidad parroquial, para hacerse real en la Iglesia Diocesana.

La pañoleta que hoy se les impone recoge los colores de la Iglesia Universal, el amarillo y el blanco, que recuerdan nuestro compromiso con Dios a través de su Iglesia, y que desde ella realizamos nuestra acción transformadora.

(Bendición de las pañoletas)

CONSILIARIO DIOCESANO:

Dios todopoderoso y eterno, que sometiste al hombre el mundo creado para que nos ayudáramos mutuamente por la caridad, dignate atender nuestras oraciones, con las cuales imploramos tu bendición sobre los que usarán de estas pañoletas, como signo de salvación y proximidad a ti, para que siempre te reconozcan a ti como el bien supremo y amen a sus hermanos con sincero corazón. Por Jesucristo, nuestro Señor.

(Imposición Pañoleta)

SECRETARIO/A DE LA COMISIÓN DIOCESANA:

Reunida la Comisión Diocesana a fecha de _____ (acta en la que la C. D. haya aprobado a los miembros del Equipo diocesano), y a propuesta de _____ (nombre del Presidente Diocesano) como Presidente Diocesano, tras la presentación de los educadores propuestos para los distintos cargos, es nombrado el Equipo Diocesano compuestos en adelante por:

(Se invita a que vayan subiendo de uno en uno)

_____, educador del Centro Juniors de _____, Secretario/a Diocesano/a de _____

(se repetirá esta fórmula tantas veces como Secretarías Diocesanas sean constituidas)

CONSILIARIO DIOCESANO:

Aceptada la misión que la Iglesia diocesana os ha pedido, permaneced fieles a vuestro compromiso con la confianza depositada en el Señor, sin olvidar nuestra finalidad: la evangelización de los niños, adolescentes y jóvenes.

Juniors, ¡Siempre Unidos!

IMPOSICIÓN DE PAÑOLETAS A PROFESORES DE JEA

DIRECTOR DE LA ESCUELA:

Un profesor de JEA tras haber superado su etapa de formación, mediante el rito de la imposición de pañoletas, se compromete a vivir de acuerdo con los Principios de Vida Juniors:

- Vivir en la verdad y conquistar día a día su libertad.
- Defender la justicia y luchar por un mundo nuevo.
- Ser comprensivo con los demás y exigente consigo mismo.
- Fortalecer el espíritu para estar dispuesto a servir a los demás y con ello dar testimonio de la disponibilidad para con Dios.

Podemos destacar, pues, dos aspectos fundamentales: un compromiso personal con Jesús respecto a vivir en la verdad, defender la justicia y luchar por el mundo nuevo continuando la tarea creadora de Dios Padre, y viviendo el mensaje de Jesucristo. Y podemos destacar un compromiso comunitario, un compromiso que le acerca a Jesucristo a través de la comprensión y en la entrega generosa a los demás.

Y además podemos destacar un compromiso comunitario en la escuela, un compromiso que le acerca a Jesucristo a través de los demás, un compromiso centrado en la comprensión y en la entrega generosa. Compromiso que sobrepasa, literalmente, los muros de su comunidad parroquial, para hacerse real en la Iglesia Diocesana, ofreciendo el tiempo libre a la formación y acompañamiento de los educadores Juniors.

La pañoleta que hoy se os impone recoge los siguientes colores:

- el color gris del desconocimiento y la ignorancia
- el blanco de la luz y sabiduría
- el color verde que simboliza al movimiento Juniors como medio para pasar del desconocimiento a la sabiduría.

(Bendición de las pañoletas)

CONSILIARIO DIOCESANO:

Dios todopoderoso y eterno, que sometiste al hombre el mundo creado para que nos ayudáramos mutuamente por la caridad, dignate atender nuestras oraciones, con las cuales imploramos tu bendición sobre los que usarán de estas pañoletas, como signo de salvación y proximidad a ti, para que siempre te reconozcan a ti como el bien supremo y amen a sus hermanos con sincero corazón. Por Jesucristo, nuestro Señor.

(Se entregan las pañoletas)

CONSILIARIO DIOCESANO:

Aceptada la misión que la Iglesia diocesana os ha pedido, permaneced fieles a vuestro compromiso con la confianza depositada en el Señor, sin olvidar la finalidad del Movimiento: la evangelización de los jóvenes y su formación para que estos sean transmisores de la fe en sus centros Juniors.

Juniors, ¡Siempre Unidos!

IMPOSICIÓN DE PAÑOLETA AL PRESIDENTE DIOCESANO Y A LA COMISIÓN EJECUTIVA

SECRETARIO/A DE LA COMISIÓN DIOCESANA:

Juniors, mediante el rito de la imposición de pañoletas, se compromete a empezar a vivir de acuerdo con los Principios de Vida Juniors:

- Se compromete a vivir en la verdad y conquistar día a día su libertad.
- Se compromete a defender la justicia y luchar por un mundo nuevo.
- Se compromete a ser comprensivo con los demás y exigente consigo mismo.
- Se compromete a fortalecer su espíritu para estar dispuesto a servir a los demás y con ello dar testimonio de su disponibilidad para con Dios.

Podemos destacar, pues, dos aspectos fundamentales: un compromiso personal con Jesús respecto a vivir en la verdad, defender la justicia y luchar por el mundo nuevo continuando la tarea creadora de Dios Padre, y viviendo el mensaje de Jesucristo. Y podemos destacar un compromiso comunitario, un compromiso que le acerca a Jesucristo a través de la comprensión y en la entrega generosa a los demás. Hoy se renueva este compromiso, adquirido por _____ (nombre del Presidente Diocesano) cuando le impusieron la pañoleta de su centro, _____ (nombre del centro Juniors del Presidente)

El compromiso sigue siendo el mismo, pero con un salto cualitativo porque adquiere una dimensión que sobrepasa, literalmente, los muros de su comunidad parroquial, para hacerse real en la Iglesia Diocesana. El anterior presidente, como signo de comunión y de continuidad, será quién le imponga la pañoleta de presidente. Esta pañoleta recoge los colores diocesanos del movimiento, el amarillo y el blanco, que recuerdan nuestro compromiso con Dios a través de su Iglesia, y que desde ella realizamos nuestra acción transformadora. Además presenta una franja verde, signo de la fe y esperanza en Jesucristo, que anima a los que están al frente de este movimiento a llevar a adelante su compromiso y ser fuente de inspiración para otros.

(Bendición de las Pañoletas)

CONSILIARIO DIOCESANO:

Dios todopoderoso y eterno, que sometiste al hombre el mundo creado para que nos ayudáramos mutuamente por la caridad, dignate atender nuestras oraciones, con las cuales imploramos tu bendición sobre los que usarán de estas pañoletas, como signo de salvación y proximidad a ti, para que siempre te reconozcan a ti como el bien supremo y amen a sus hermanos con sincero corazón. Por Jesucristo, nuestro Señor.

(Imposición Pañoletas)

SECRETARIO/A DE LA COMISIÓN DIOCESANA:

Así pues, antes de la imposición de la pañoleta y como signo de pertenencia a la Iglesia Diocesana de Valencia, procedemos a la lectura del nombramiento de _____ (nombre del Presidente Diocesano) por parte del Sr. Arzobispo como Presidente Diocesano de Juniors M.D. tras su propuesta por la Asamblea General del _____ (fecha de la Asamblea General en la que se elige la propuesta del Presidente Diocesano y Comisión Ejecutiva)

(lectura del nombramiento del Arzobispo)

Rogamos que suba _____ (nombre del anterior Presidente diocesano) quien le impondrá la pañoleta al nuevo Presidente.

(El presidente saliente impone la pañoleta al nuevo presidente)

Así mismo, y cumpliendo con la misión encomendada por la Iglesia, hoy también queremos hacer presentes a quienes colaborarán al servicio del Movimiento Juniors desempeñando las distintas tareas y responsabilidades, adquiriendo un compromiso diocesano de entrega y servicio.

La pañoleta del Secretario/a General y Tesorero/a recoge los colores diocesanos del movimiento, el amarillo y el blanco, que recuerdan nuestro compromiso con Dios a través de su Iglesia, y que desde ella realizamos nuestra acción transformadora.

Reunida la Asamblea General a fecha de _____ (fecha de la Asamblea General en la que se eligió a la Comisión Ejecutiva) eligió a los siguientes educadores como miembros de la Comisión Ejecutiva.

(Se invita a que vayan subiendo de uno en uno)

_____, educador del Centro Juniors de _____, _____ (Vicepresidente)

(Si hubiese más vicepresidentes, se repetirá la fórmula anterior)

_____, educador del Centro Juniors de _____, _____ (Secretario/a General)

_____, educador del Centro Juniors de _____, _____ (Tesorero/a)

CONSILIARIO DIOCESANO:

Aceptada la misión que la Iglesia diocesana os ha pedido, permaneced fieles a vuestro compromiso con la confianza depositada en el Señor, sin olvidar la finalidad del Movimiento: la evangelización de los niños, adolescentes y jóvenes.

Juniors, ¡Siempre Unidos!

RITO DEL ENVÍO

UN RESPONSABLE DE ALGÚN GRUPO DE PASTORAL DE LA COMUNIDAD:

Ahora vamos a ser testigos del Compromiso de Inicio de Curso que van a realizar los educadores en la fe de nuestra Comunidad, quienes de esta forma renuevan el compromiso de responder a la llamada que Dios, por medio de su Iglesia, les hace. Son llamados a anunciar el Evangelio a los más jóvenes de la comunidad y a transmitir la Palabra y el Reino de Dios. Son anunciadores de que un mundo nuevo más justo es posible si se vive desde el amor de Jesús.

Al igual que Jesús envió a sus discípulos, hoy los educadores van a ser enviados en el nombre de Cristo a anunciar la Buena Nueva.

CONSILIARIO:

Poneros en pie los que vais a ser enviados: (Si se ve conveniente, se pueden decir los nombres de todos los agentes de pastoral o puede nombrar los diferentes grupos parroquiales).

¿Estáis dispuestos a ser fieles al mensaje de Jesús?

R: Sí, estoy dispuesto

¿Estáis dispuestos a participar de la misión de la Iglesia anunciando el evangelio durante este Curso que ahora comienza?

R: Sí, estoy dispuesto

¿Estáis dispuestos a ayudar a los niños, adolescentes y jóvenes de esta comunidad parroquial a crecer en la fe?

R: Sí, estoy dispuesto

(Bendición final)

CONSILIARIO:

Oremos:

*Dios Padre, que has confiado a tu Iglesia
la misión de anunciar el Evangelio de Jesucristo
a todos los hombres de todos los tiempos,
envía tu Espíritu sobre estos educadores Juniors, (y acompañantes del tiempo de compromiso) a fin de que
todos ellos sean fieles dispensadores de la Palabra de la verdad.
Infunde en sus corazones el amor y el celo de tu reino,
pon en sus labios tu Palabra de salvación
y concédeles la alegría de poder colaborar al crecimiento de tu Iglesia.
Por Jesucristo nuestro Señor.*

Continúa el consiliario diciendo:

*En el nombre de Cristo Salvador,
id y anunciad con alegría su Palabra.
Guiados por el Espíritu de Dios,
esforzaos por servir a vuestros hermanos
como lo hizo Cristo,
que no vino a ser servido sino a servir.*

(Peticiones)

(Las peticiones de la celebración de la eucaristía serán elaboradas por los agentes de pastoral de la parroquia o pueden utilizar las siguientes)

CONSILIARIO:

Oremos, hermanos, por los hombres y sus necesidades, a fin de que a nadie le falte la ayuda de nuestra caridad.

FIELES:

Por toda la Iglesia Universal, por el Papa _____, los obispos, los sacerdotes y diáconos, para que fieles a la vocación que han recibido, proclamen la Buena Noticia a todos los pueblos, **roguemos al Señor.**

Por todos los que sufren a causa de la injusticia, que encuentren el auxilio y el consuelo de Dios, **roguemos al Señor.**

Por nuestra comunidad parroquial que siempre sepamos vivir con la alegría de sabernos hijos queridos de Dios, **roguemos al Señor.**

Por nuestro centro Juniors, para que no falten educadores que transmitan la palabra de Dios, **roguemos al Señor.**

(Por los catequistas de primera comunión y confirmación que su palabra sea como la buena semilla que el sembrador esparce en tierra buena, **roguemos al Señor**)

(Por todos los acompañantes del tiempo de Compromiso, que el Señor les ayude a ser anunciadores ilusionados del Evangelio, **roguemos al Señor**)

Por los niños y jóvenes de esta parroquia para que descubran en el testimonio de sus catequistas, educadores y acompañantes el rostro amoroso de Dios Padre, **roguemos al Señor.**

CONSILIARIO:

Señor, Dios Padre bueno, que escuchas siempre las súplicas de tus hijos, mira a estos (catequistas, educadores, acompañantes,) concédeles valentía y fortaleza en su tarea evangelizadora para que puedan ser tus testigos con la certeza de que tu estás con nosotros todos los días hasta el fin del mundo. Por Jesucristo nuestro Señor.